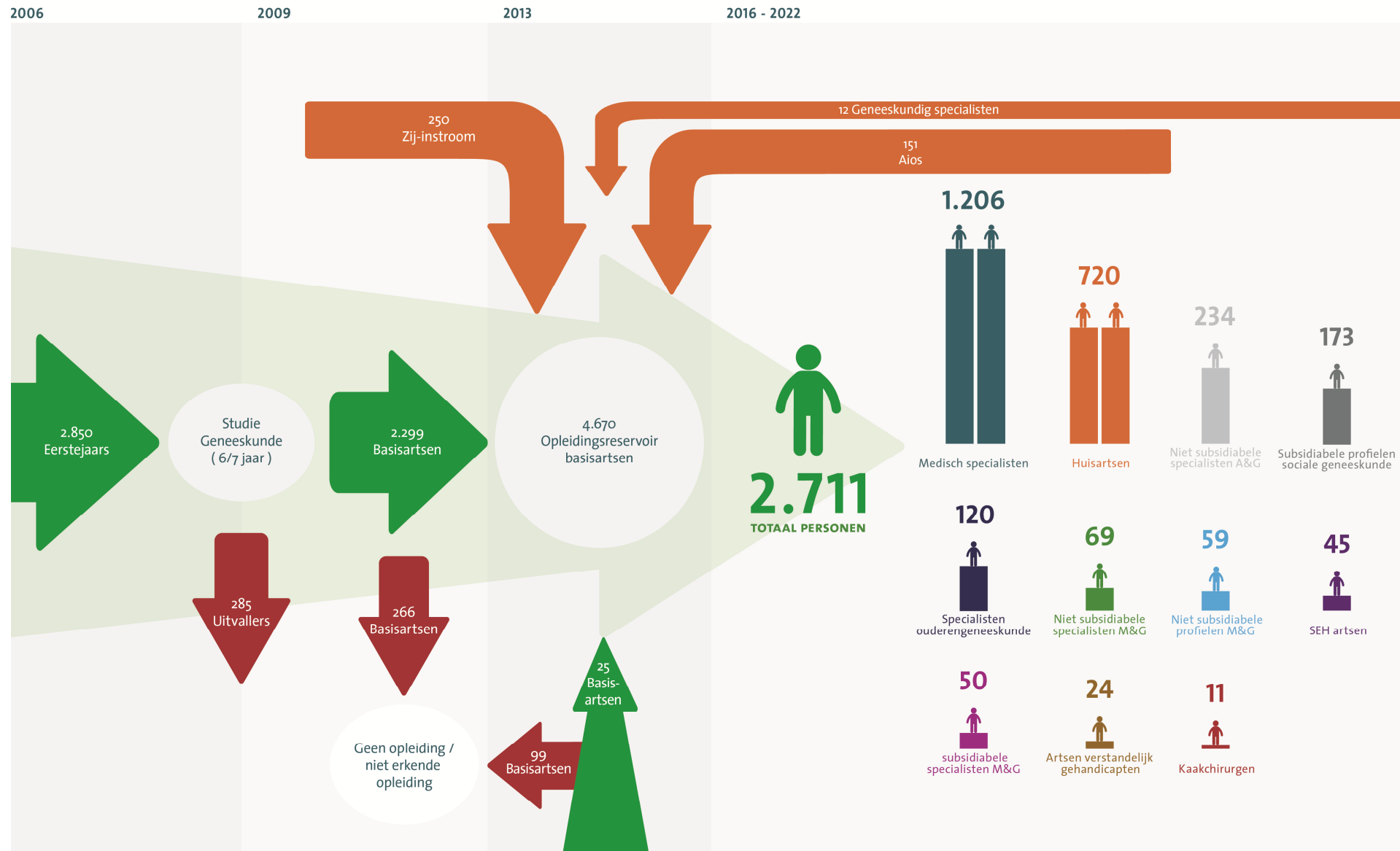


Capaciteitsorgaan en beroepskeuze

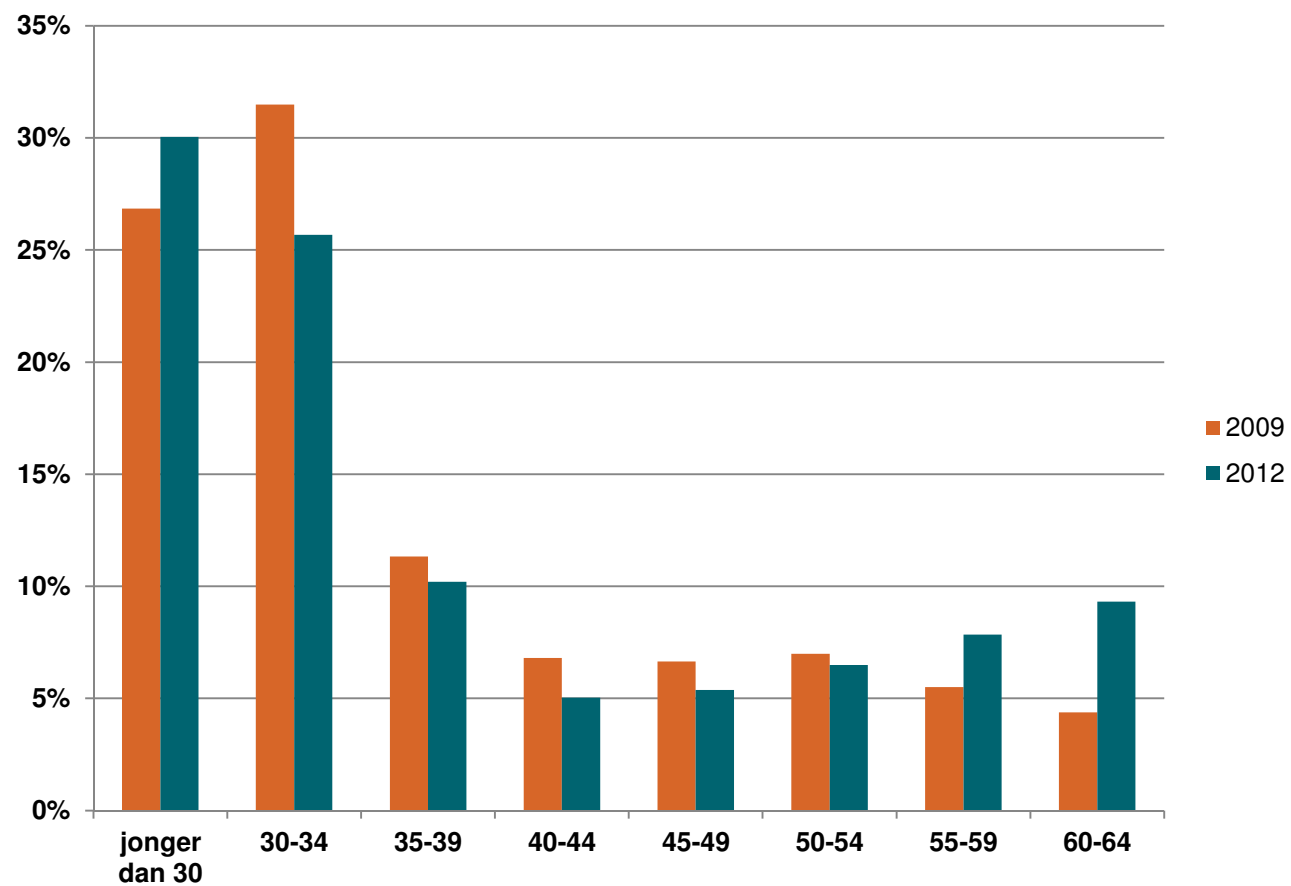
V.A.J. Slenter, arts M&G, arts beleid en advies KNMG
Directeur Capaciteitsorgaan
14 maart 2015 Carrièrebeurs Utrecht

Inhoud presentatie

1. De “routing”
2. Kenmerken van de basisarts
3. Belangstelling van de basisarts
4. De toekomst van de zorg
5. Conclusies
6. Vragen

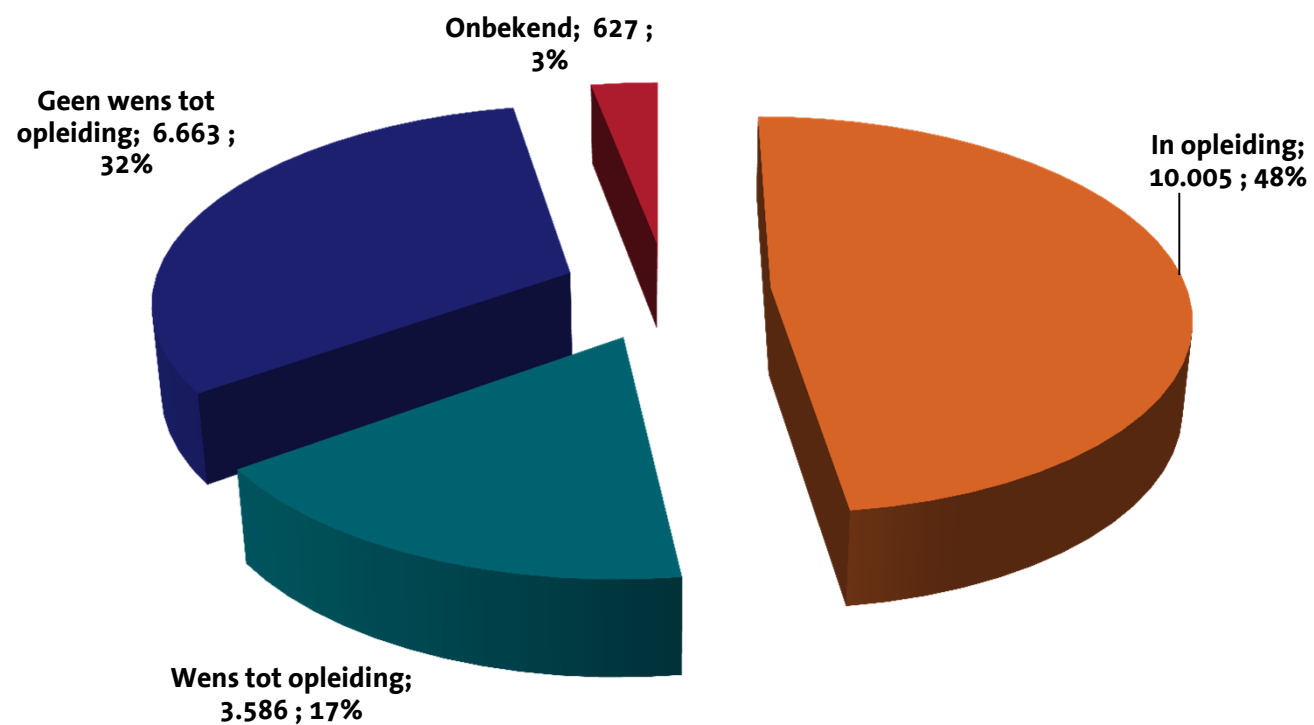


“De basisarts”: kenmerken



“De basisarts”

Geregistreerde basisartsen 2012



“De basisarts”: kenmerken

Basisartsen ingeschreven in het BIG-register (arts-examen 2011 of eerder, peildatum januari 2013): 21.110

Bezig met opleiding: 10.234 (48,5%)		Wens tot opleiding: 3.586 (17,0%)		Niet in opleiding, geen wens: 6.663 (31,6%)	Niet in opleiding, opleidingswens onbekend: 627 (3,0%)
Erkende opleiding: 10.005 (47,4%)	Niet erkende opleiding: 205 (1,0%)	Erkende opleiding: 3.474 (16,5%)	Niet erkende opleiding: 79 (0,4%)		
In opleiding: 8.986 (42,6%)	In opleiding: 198 (1,0%)	Nooit opleiding gestart: 1.832 (8,7%)	Nooit opleiding gestart: 31 (0,2%)	Nooit opleiding gestart: 2.237 (10,6%)	
Aangenomen: 1.019 (4,8%)	Aangenomen: 7 (0,0%)	Promoverend: 942 (4,5%)		Onbekende opleiding gedaan: 27 (0,1%)	
Aangenomen, soort opleiding onbekend: 24 (0,1%)		Ooit gestart, niet voltooid: 361 (1,7%)	Ooit gestart, niet voltooid: 18 (0,1%)	Ooit gestart, niet voltooid: 630 (3,0%)	Ooit gestart, niet voltooid: 90 (0,4%)
		Profielopleiding gedaan: 85 (0,4%)		Profielopleiding gedaan: 819 (3,9%)	Profielopleiding gedaan: 84 (0,4%)
		Niet erkende opleiding gedaan: 177 (0,8%)		Niet erkende opleiding gedaan: 877 (4,2%)	Niet erkende opleiding gedaan: 290 (1,4%)
		Erkende opleiding gedaan: 77 (0,4%)	Erkende opleiding gedaan: 30 (0,1%)	Erkende opl. gedaan, beroep gestopt: 1.725 (8,2%)	Erkende opleiding gedaan: 163 (0,8%)
		Nooit opleiding gestart, opleidingswens, soort opleiding onbekend: 33 (0,2%)		Erkende opl. gedaan, beroep nooit uitgeoefend: 156 (0,7%)	
				Erkende opleiding gedaan, oefent beroep uit: 192 (0,9%)	

“De basisarts”: kenmerken

	In opleiding / heeft opleiding plaats	Wil in opleiding	Niet in opleiding en geen wens daartoe	Niet in opleiding - Opleidingswens onbekend	Totaal	Totaal absoluut
In opleiding	43,5	0,0	0,0	0,0	43,5	9.184
Werkzoekend	0,0	0,7	0,2	0,1	1,1	227
Niet werkend en niet werkzoekend	0,1	0,6	5,1	0,1	6,0	1.256
Bezig met promotie	2,0	4,6	0,6	0,0	7,2	1.520
Werkzaam als arts	2,1	8,6	9,4	1,5	21,6	4.559
Werkzaam als arts + andere functie	0,2	1,2	4,2	0,5	6,0	1.275
Werkzaam, niet als arts	0,0	0,5	8,8	0,3	9,6	2.020
Arbeidsongeschikt	0,0	0,0	1,6	0,0	1,6	333
Studerend	0,1	0,0	0,3	0,0	0,4	85
Onbekend	0,6	0,8	1,4	0,4	3,1	649
Totaal	48,5	17,0	31,6	3,0	100,0	21.110

“De basisarts”: belangstelling

Tabel 1 Aspecten die van belang zijn bij keuze van vervolgopleiding, gesplitst naar cluster van vervolgopleiding

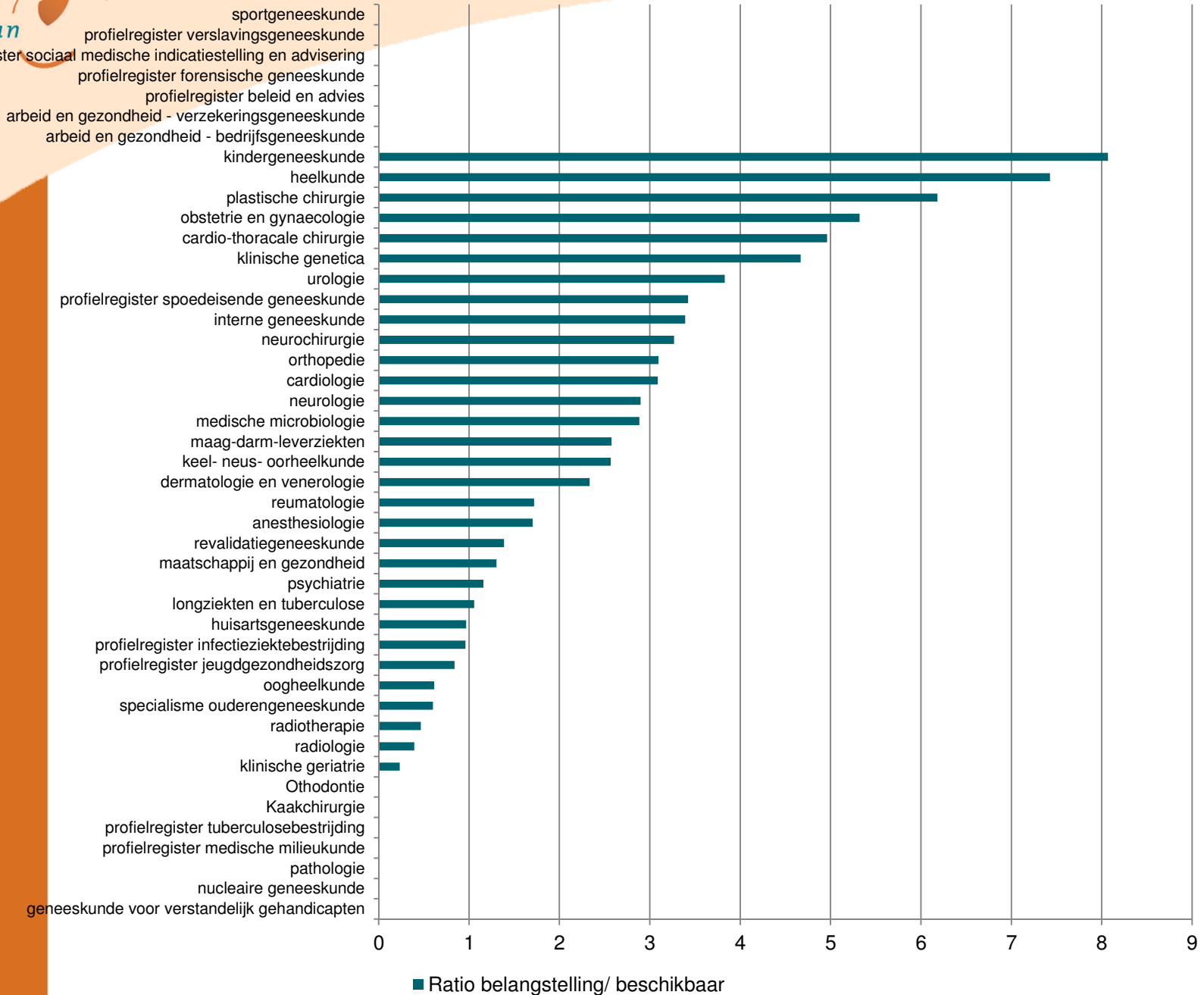
	Opleiding tot					
	Huisarts	Residentiele arts	Medisch specialist	Sociaal geneeskundige	SEH-arts	Psychiater
Deeltijd	+	+	-	+	-	+
Werktijden	+	+	-	+		^
Carrièremogelijkheden			+	-		
Promotiekansen	-		+		v	
Inhoud				-		
Contact	+			-		
Loondienst	^		-	+		
Zelfstandig	+		-			
Diversiteit			+	-		^
Vakgebied	-		+	-		
Sfeer/cultuur	+					
Onderzoek	-		+	-		
Bekendheid vak			+	-		

“De basisarts”: belangstelling

• Tabel 1 De vijf vervolgopleidingen met het grootste voorkeurspercentage naar geslacht

Mannen		Vrouwen	
Algemene chirurgie	18,4%	Huisartsgeneeskunde	20,2%
Interne geneeskunde	15,1%	Kindergeneeskunde	12,4%
Huisartsgeneeskunde	9,5%	Interne geneeskunde	11,1%
Cardiologie	8,1%	Gynaecologie/verloskunde	7,3%
Orthopedie	6,2%	Algemene chirurgie	6,4%

Ratio belangstelling/ beschikbaar



Instroomaantallen 2015 **Opleiding**

Anesthesiologie	96
Cardiologie	62
Cardio-thoracale chirurgie	8
Dermatologie, venerologie	28
Heelkunde	72
Interne geneeskunde	157
Keel-neus-oorheelkunde	20
Kindergeneeskunde	68
Klinische genetica	10
Klinische geriatrie	30
Longziekten en tuberculose	42
Maag-darm-leverziekten	40
Medische microbiologie	17
Neurochirurgie	5
Neurologie	54
Nucleaire geneeskunde	10
Obstetrie en gynaecologie	61
Oogheelkunde	38
Orthopedie	43
Pathologie	23
Plastische chirurgie	17
Psychiatrie	155
Radiologie	65
Radiotherapie	20
Reumatologie	28
Revalidatiegeneeskunde	32
Urologie	25
Klinische chemie	16
Klinische fysica	23
Ziekenhuisfarmacie	30
Kaakchirurgie	15
Orthodontie	13
Spoedeisende geneeskunde	45

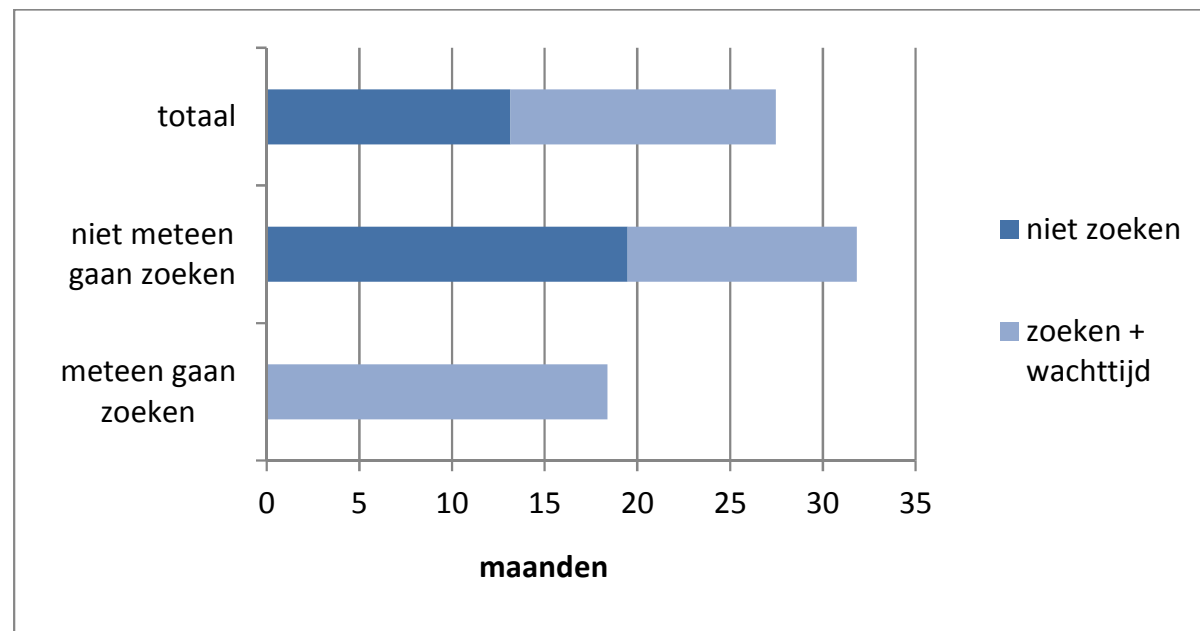
“De basisarts”: belangstelling

Tabel 1 Wel of niet meteen na artsexamen gaan zoeken naar opleidingsplaats: basisartsen die in opleiding zijn, of van plan zijn om een medische vervolgopleiding te gaan volgen (en niet eerder zijn gestart met een medische vervolgopleiding)

	Manne n		Vrouw en		Totaal 2012/ 2013		Totaal 2009	
	Aantal	%	Aantal	%	Aantal	%	Aantal	%
Meteen zoeken	1340	30,9%	1999	23,7%	3345	26,2%	4.243	40,6%
Niet meteen gaan zoeken	2603	60,0%	5815	69,0%	8425	65,9%	5.326	51,0%
Onbekend	397	9,1%	612	7,3%	1009	7,9%	870	8,3%
Totaal	4339	100,0%	8426	100,0%	12779	100,0%	10.439	100,0%

“De basisarts”: wachttijd

Figuur 1 Gemiddeld aantal maanden tussen artsexamen en start van de opleiding, gesplitst naar maanden dat men niet en maanden dat men wel op zoek was naar een opleidingsplaats (basisartsen die nu in opleiding zijn of een opleidingsplaats hebben)



De toekomst van de zorg (1)

- Vraagontwikkeling
 - Crisis en eigen bijdrage
 - Demografie en mobiliteit/ multi-morbiditeit
 - Epidemiologie en dementie
 - Sociaal-cultureel en eigen regie/ veerkracht
 - Onvervulde vraag en werkeloosheid
 - Overheid en verschuiving :
 - Van tweede lijn naar eerste lijn
 - Van zorgverzekeraar naar gemeente

De toekomst van de zorg (2)

- Werkproces
 - Vakinhoudelijke ontwikkelingen
 - Efficiency
 - Informatietechnologie
 - Medische techniek
 - Horizontale substitutie
 - Verticale substitutie
 - Tempo van veranderingen

De toekomst van de zorg (3)

- Zorgaanbod
 - Eerder beginnen én langer doorwerken
 - Omvangrijker fte %
 - Omscholing naar generalistischer werken
 - Anderhalve lijn
 - Toenemende vraag uit buitenland
 - Dalende instroom uit buitenland

Conclusies

- Baangarantie na studie medicijnen is de komende 10 jaar niet (meer) aan de orde;
- Sommige beroepen zijn populairder dan anderen, maar dat is niet gerelateerd aan de latere kans op werk;
- In andere EU landen is ook straks volop werk;
- Een specialisme is in 95% van de gevallen een keuze voor het leven. Wat vind je werkelijk belangrijk?

Vragen?

- www.capaciteitsorgaan.nl
- v.slenter@capaciteitsorgaan.nl

